

LAUFEN

LAUFEN


Louças

SONAR

IMAGEM	CÓDIGO	DESCRIÇÃO
		BACIA PARA CAIXA SAIDA DUAL SONAR
	823341000000B	BRANCO
		BACIA SUSPensa SONAR
	820341000000B	BRANCO
		CAIXA PARA ACOPLAR 3/6 LITROS SONAR
	829663000883B	BRANCO
		CUBA DE APOIO 100X37 SEM LADRÃO COM TEXTURA SONAR
	8123490001121	BRANCO
		CUBA DE APOIO 34X34 SEM LADRÃO COM TEXTURA SONAR
	8123410001121	BRANCO
		CUBA DE APOIO 34X34 SEM LADRÃO SONAR
	8123400001121	BRANCO

		<p>CUBA DE APOIO 41X36 SEM LADRÃO COM TEXTURA SONAR</p>
	8123430001121	BRANCO
		<p>CUBA DE APOIO 41X36 SEM LADRÃO SONAR</p>
	8123420001121	BRANCO
		<p>LAVATÓRIO SUSPENSO 41X42 1 FURO COM LADRÃO COM TEXTURA SONAR</p>
	8163410001041	BRANCO
		<p>LAVATÓRIO COLUNA INTEGRADA 90X41X38 SEM FURO E SEM LADRÃO SONAR</p>
	8113410001121	BRANCO
		<p>ASSENTO TERMOFIXO AMORTECIDO SONAR</p>
	8933410000001	BRANCO

ALESSI ONE







IMAGEM	CÓDIGO	DESCRIÇÃO
	8149714001041	LAVATÓRIO PARA MÓVEIS 1600X500 1 FURO COM LADRÃO ALES ONE LCC BRANCO

PALOMBA

IMAGEM	CÓDIGO	DESCRIÇÃO
		BACIA PARA CAIXA SAIDA DUAL PALOMBA
	824801000231B	BRANCO
		BACIA CONVENCIONAL SUSPENSA PALOMBA
	820802000000B	BRANCO
		CAIXA PARA ACOPLAR 3/6 LITROS PALOMBA
	828803000873B	BRANCO

KARTELL

IMAGEM	CÓDIGO	DESCRIÇÃO
	861330000873B	KIT BACIA COM CAIXA+ASSENTO+COMPLEMENTOS DE INSTALAÇÕES KARTELL
		BRANCO
	824331000231B	BACIA PARA CAIXA SAIDA DUAL KARTELL
		BRANCO
	820337000000B	BACIA SUSPENSA 360X540 KARTELL
		BRANCO
	829333000873B	CAIXA PARA ACOPLAR 3/6 LITROS KARTELL
		BRANCO
	8303310003021	BIDE SUSPENSO 1 FURO SEM DUCHA KARTELL
		BRANCO
	8173310001041	CUBA DE SOBREPOR 500X500 KARTEL
		BRANCO

	<p>8103390001111</p>	<p>LAVATÓRIO SUSPENSO 1 FURO SEM LADRÃO 900X460X120, PRATELEIRA ESQUERDA, KARTELL</p> <p>BRANCO</p>
	<p>8153310001581 8153317571581 8153317591581</p>	<p>LAVATÓRIO SUSPENSO 3 FURO SEM LADRÃO 460X460X120, KARTELL</p> <p>BRANCO</p> <p>BLANCO MATE/BRANCO MATTE</p> <p>CINZA</p>
	<p>8153317591111</p>	<p>LAVATÓRIO SUSPENSO 1 FURO SEM LADRÃO 460X460X120, KARTELL CINZA</p> <p>CINZA</p>
	<p>8153317571111</p>	<p>LAVATÓRIO SUSPENSO 1 FURO SEM LADRÃO 460X460X120, KARTELL BRANCO</p> <p>BLANCO MATE/BRANCO MATTE</p>
	<p>8956640200001</p>	<p>PLACA DE ACIONAMENETO ELETRONICO DE VIDRO LAUFEN</p> <p>PRETO</p>
	<p>3813320920001</p>	<p>TOALHEIRO 600X75X40 KARTELL</p> <p>VERDE</p>


		<p>TOALHEIRO 300X75X40 KARTELL</p>
	<p>3813300820001</p>	<p>LARANJA</p>
		<p>TOALHEIRO 600X75X40 KARTELL</p>
	<p>3813320820001</p>	<p>LARANJA</p>
		<p>TOALHEIRO 300X75X40 KARTELL</p>
	<p>3813300930001</p>	<p>ROSA</p>
		<p>TOALHEIRO 600X75X40 KARTELL</p>
	<p>3813320930001</p>	<p>ROSA</p>
		<p>TOALHEIRO 300X75X40 KARTELL</p>
	<p>3813300850001</p>	<p>FUMÊ</p>
		<p>TOALHEIRO 600X75X40 KARTELL</p>
	<p>3813320850001</p>	<p>FUMÊ</p>

		PRATELEIRA SUSPensa DE PAREDE KARTELL
	3853300900001	BRANCO
	3853300820001	LARANJA
	3853300930001	ROSA
	3853320850001	FUMÊ
	3853310850001	FUMÊ
	3853300870001	DOURADO
3853300850001	FUMÊ	
		BANHEIRA FREESTANDING 170X80 KARTELL
	2263320000001	BRANCO
		ASSENTO TERMOfIXO AMORTECIDO KARTELL
	8913330000001	BRANCO


THE NEW CLASSIC

IMAGEM	CÓDIGO	DESCRIÇÃO
		BACIA PARA CAIXA THE NEW CLASSIC
	824858000231B	BRANCO
		BACIA SUSPensa THE NEW CLASSIC
	820851000000B	BRANCO
		CAIXA PARA ACOPLAR 3/6 LITROS THE NEW CLASSIC
	828853000873B	BRANCO
		CUBA DE APOIO 500X380 THE NEW CLASSIC
	8128520001121	BRANCO
		CUBA DE APOIO 500X450 THE NEW CLASSIC
	8158520001041	BRANCO
		ASSENTO TERMOFIXO AMORTECIDO THE NEW CLASSIC
	8918510000001	BRANCO

LIVING CITY

IMAGEM	CÓDIGO	DESCRIÇÃO
		CUBA DE SEMIENCAIXE 550X460 1 FURO COM LADRÃO LIVING CITY
	8134320001041	BRANCO
		TOALHEIRO 1000MM PARA LAVATORIO LIVING CITY 100
	8954260040001	CROMADO

VAL

IMAGEM	CÓDIGO	DESCRIÇÃO
	8122820001121	CUBA DE APOIO 550X360,SEM MESA SEM LADRÃO VAL BRANCO

PALACE

IMAGEM	CÓDIGO	DESCRIÇÃO
	8307010003021	BIDE SUSPENSO 1 FURO SEM DUCHA COM LADRÃO PALACE BRANCO

LAUFEN PRO

IMAGEM	CÓDIGO	DESCRIÇÃO
	1487230010600	KIT BACIA COM CAIXA, ASSENTO TERMOFIXO COM QUEDA AMORTECIDA E COMPLEMENTO INSTALAÇÃO LAUFEN PRO
		BRANCO
	825960000231B	BACIA PARA CAIXA SIFONICA LAUFEN PRO
		BRANCO
	828963000000B	CAIXA PARA ACOPLAR 3/6 LITROS LAUFEN PRO
		BRANCO
	3489830010600	ASSENTO TERMOFIXO AMORTECIDO LAUFEN PRO
		BRANCO

LAUFEN PRO

IMAGEM	CÓDIGO	DESCRIÇÃO
		BACIA CONVENCIONAL SUSPENSA 360X530 LAUFEN PRO
	820966000000B	BRANCO
		BACIA CONVENCIONAL SUSPENSA 360X530 LAUFEN PRO
	820956000000B	BRANCO
		BIDE SUSPENSO 360X530 PRO
	8309520003021	BRANCO
		CUBA APOIO OVAL 420 SEM MESA SEM LADRÃO LAUFEN PRO
	8129620001121	BRANCO
		CUBA APOIO 360X250 1 FURO CENTRAL COM LADRÃO LAUFEN PRO
	8169550001141	BRANCO
		CUBA APOIO 480X280 1FSL LAUFEN PRO
	8159540001111	BRANCO



CUBA DE APOIO 520X390 SEM MESA SEM
LADRÃO PRO

8129640001121

BRANCO



CUBA DE APOIO 550X380 1 FURO SEM LADRÃO
LAUFEN PRO

8129520001561

BRANCO



CUBA DE APOIO 600X400 SEM MESA SEM
LADRÃO LAUFEN PRO

8169520001121

BRANCO



CUBA SEMI-ENCAIXE 56X44 RETANGULAR 1
FURO SEM LADRÃO LAUFEN PRO

8129610001041

BRANCO



LAVATÓRIO PARA COLUNA 450X340 1 FURO
CENTRAL COM LADRÃO LAUFEN PRO

8159610001421

BRANCO



LAVATÓRIO PARA COLUNA 550X380 1 FURO
SEM LADRÃO LAUFEN PRO

8189580001561

BRANCO



COLUNA SUSPensa 450X340 PARA LAVATÓRIO
LAUFEN PRO

8199520000001

BRANCO


Processada em: 01/03/2021 07:55:24

Processada em: 01/03/2021 07:55:24


LAUFEN

Assentos


SONAR

IMAGEM	CÓDIGO	DESCRIÇÃO
	8933410000001	ASSENTO TERMOFIXO AMORTECIDO SONAR BRANCO


KARTELL

IMAGEM	CÓDIGO	DESCRIÇÃO
	8913330000001	ASSENTO TERMOFIXO AMORTECIDO KARTELL BRANCO


THE NEW CLASSIC

IMAGEM	CÓDIGO	DESCRIÇÃO
	8918510000001	ASSENTO TERMOFIXO AMORTECIDO THE NEW CLASSIC BRANCO

LAUFEN PRO

IMAGEM	CÓDIGO	DESCRIÇÃO
	3489830010600	ASSENTO TERMOFIXO AMORTECIDO LAUFEN PRO BRANCO

REPAROS LOUÇA

IMAGEM	CÓDIGO	DESCRIÇÃO
	AV0007500R	CJ FIXACAO P/ LAVATORIO SUSPENSO SEM COR

Preços

Para consultar o preço do produto, acesse <https://portalsistema.br.roca.net/>.

**Caso não tenha acesso converse com seu representante.*

Proposta de Compra

As propostas de compra estão sujeitas à nossa confirmação e o seu embarque à conformidade de sua produção.

Modificações ou descontinuação de produtos

A Roca Brasil reserva o direito de modificar e/ou retirar de linha seus produtos e cores sem prévio aviso.

Medidas e cores

As medidas e cores de louças sanitárias estão sujeitas à pequenas variações, de acordo com a tolerância da indústria cerâmica e normas ABNT.

Notas importantes

Os assentos que compõem as fotos nas bacias podem ser de caráter ilustrativo e podem não estar inclusos no valor total dos produtos.

Importante verificar a validade desta tabela.

Múltiplos de pallet e caixa Master

Os múltiplos de pallet e caixa master são compostos por uma única cor.

Combo de Bacias e assentos

Os códigos de combos de bacias + assentos são somente para digitação. Na nota fiscal é registrado somente o código individual do produto.

Imagens são meramente ilustrativas.

Processada em: 01/03/2021 07:55:24

Roca Sanitários Brasil Ltda.

Av. 14 de Dezembro, 2.800 - V. Mafalda
CEP 13206-105
Jundiaí - SP - Brasil
Adm. Vendas - Tel 11 3230-0222
Pós Vendas - 0800 70 11 300
info.br@laufen.com
www.br.laufen.com

Showroom
Av. Brasil, 2.188 - Jd. América
CEP:01430-001
São Paulo - SP - Brasil
Fone: 11 3061 5266

